



REGIONE SICILIANA  
ISTITUTO REGIONALE DEL VINO E DELL'OLIO

# LA DOC ETNA

## *A cura Osservatorio Viti-vinicolo ed Olivicolo-oleario IRVO*

La DOC “Etna” è la prima denominazione dei vini riconosciuta in Sicilia, essendo stata istituita nel 1968, ancor prima della DOC “Alcamo” nata nel 1972.

La zona di produzione delle uve ricade nella provincia di Catania e comprende parte dei territori di 20 comuni etnei: Biancavilla, S. Maria di Licodia, Regalna, Belpasso, Nicolosi, Pedara, Trecastagni, Viagrande, Aci S. Antonio, Acireale, S. Venerina, Giarre, Mascali, Zafferana, Milo, S. Alfio, Piedimonte, Linguaglossa, Castiglione e Randazzo.

La vinificazione delle uve, la spumantizzazione, l'invecchiamento obbligatorio, l'imbottigliamento ed affinamento in bottiglia devono essere effettuate nell'intero territorio dei comuni compresi anche in parte nella zona di produzione delimitata, nonché nel territorio dei comuni limitrofi.

Il disciplinare di produzione ha avuto due ultime modifiche una risalente al 2011 ed una più recente sancita dal Decreto 19 gennaio 2022 di modifiche ordinarie, pubblicato sulla GURI Serie Generale n. 28 del 3/02/2022, cui è seguito un decreto di rettifica prot. n. 118788 del 14/03/2022, per alcuni meri errori materiali contenuti nel primo DM 19/01/22.

Con la modifica del disciplinare del 2011 sono state individuate, delimitate ed elencate nell'Allegato A al disciplinare 133 contrade, come previsto dalla normativa ( Dlgs 61/2010 art. 4 comma 4 poi sostituito dalla Legge 28/12/2016 art. 29 comma 4 ), tuttavia sinora sono circa 35 le contrade che sono state rivendicate dalle ditte e richieste nella certificazione.

Sino al 2011 il disciplinare prevedeva soltanto i tipi bianco, rosso e rosato, nonché il bianco superiore per i vini prodotti nel comune di Milo; con la modifica del 2011 sono state previste altre tipologie: il rosso riserva con un invecchiamento minimo di 4 anni, di cui almeno 12 mesi in legno e gli spumanti rosato e bianco entrambi a base di Nerello Mascalese, con la vinificazione in rosato nel caso dello spumante rosato e con la vinificazione in bianco nel caso dello spumante bianco.

Inoltre con la modifica di cui sopra è stato introdotto l'imbottigliamento in zona delimitata; tuttavia sono previste autorizzazioni ministeriali individuali a salvaguardia dei diritti precostituiti dei soggetti che tradizionalmente hanno imbottigliato al di fuori della zona di produzione delimitata (sono 3 le ditte che usufruiscono di tale deroga).

L'immissione al consumo va fatta esclusivamente in contenitori di vetro di volume nominale sino a 3 litri, ad eccezione per le bottiglie di vetro di forma bordolese, borgognotta e renana: in questi casi si può arrivare fino a 18 litri.

**DISCIPLINARE DI PRODUZIONE DOC ETNA approvato con DPR 11/08/1968 modificato da ultimo con DM 19/01/2022 e successiva rettifica**

<b>TIPOLOGIE</b>	<b>Base ampelografica</b>	<b>N° di ceppi/ha nuovi impianti e reimpianti</b>	<b>Resa max uva/ha</b>	<b>Titolo alcolom. volumico minimo naturale</b>	<b>Resa max uva/vino</b>
<b>Etna Bianco</b>	<b>Carricante minimo 60%; Catarratto Bianco comune o lucido da 0 al 40%</b> Possono concorrere sino ad un max del 15% altri vitigni bianchi non aromatici idonei alla coltivazione nella Regione siciliana	<b>4.600 piante/ha</b>	<b>9 t/ha</b>	<b>11,0 % vol</b>	<b>70%</b>
<b>Etna Bianco Superiore</b> (solo da uve prodotto nel territorio delimitato ricadente nel comune di Milo)	<b>Carricante minimo 80%.</b> Possono concorrere sino ad un max del 15% aaltri vitigni bianchi non aromatici idonei alla coltivazione nella Regione siciliana			<b>11,5 % vol</b>	
<b>Etna Rosso</b>	<b>Nerello Mascalese minim. 80%; Nerello Mantellato (Nerello Cappuccio) da 0 a 20%</b> Possono concorrere sino ad un max del 10% a altri vitigni bianchi non aromatici idonei alla coltivazione nella Regione siciliana		<b>12,0 % vol</b>		
<b>Etna Rosso riserva</b> (invecch. min. 4 anni, di cui almeno 12 mesi in legno a partire dal 1°novembre dell'anno di produzione delle uve)			<b>8 t/ha</b>	<b>12,5 % vol</b>	
<b>Etna Rosato</b>			<b>11,5 % vol</b>		
<b>Etna Spumante rosato</b> (vinif. in rosato uve rosse o vinif. coacervo uve rosse e bianche; solo metodo classico, permanenza sui lieviti almeno 18 mesi)			<b>Nerello Mascalese minimo 80%</b> Possono concorrere sino ad un max del 20% a altri vitigni idonei alla coltivazione nella Regione siciliana	<b>9 t/ha</b>	
<b>Etna Spumante vinificato in bianco</b> (vinif. in bianco uve rosse; solo metodo classico, permanenza sui lieviti almeno 18 mesi)					

**DISCIPLINARE DI PRODUZIONE DOC ETNA approvato con DPR 11/08/1968 modificato da ultimo con DM 19/01/2022 e successiva rettifica**

TIPOLOGIE	CARATTERISTICHE AL CONSUMO (ARTICOLO 6)							Etichettatura e Presentazione (art. 7)	Confezionamento (articoli 8)
	colore	odore	sapore	spuma	titolo alcolom. volum. tot. minimo	acidità totale minima	estratto non riduttore minimo		
<b>Etna Bianco</b>	giallo paglierino, talvolta con leggeri riflessi dorati	delicato, caratteristico	secco, fresco, armonico		11,50% vol	5,5 g/l	18,0 g/l	al nome della denominazione si può aggiungere il nome di una delle <u>contrade</u> di cui all'Allegato 1 del disciplinare purchè le uve provengano dalla zona delimitata della contrada e la contrada risulti nella rivendicazione annuale delle uve e queste siano prese in carico e siano vinificate separatamente. E' possibile <u>aggiungere il nome geografico più ampio "Sicilia"</u>	<u>Imbottigliamento in zona delimitata</u> di vinificazione. Solo in contenitori di vetro sino a 3 litri ad esclusione delle bottiglie di forma bordolese, borgognotta e renana, che possono arrivare sino a 18 litri. Sono ammessi tutti i sistemi di chiusura previsti dalla normativa vigente, ad esclusione di quelli in plastica per i vini spumanti e, per il bianco superiore e per il rosso riserva solo tappi raso-bocca
<b>Etna Bianco Superiore</b> (solo da uve prodotto nel territorio delimitato ricadente nel comune di Milo)	giallo paglierino molto scarico con riflessi verdolini	delicato, caratteristico	secco, fresco, armonico, morbido		12,00% vol	5,5 g/l	18,0 g/l		
<b>Etna Rosso</b>	rosso rubino con riflessi granato con l'invecchiamento	intenso, caratteristico	secco, caldo robusto, pieno, armonico		12,50% vol	5,0 g/l	20,0 g/l		
<b>Etna Rosso riserva</b> (invecch. min. 4 anni, di cui almeno 12 mesi in legno a partire dal 1° novembre dell'anno di produzione delle uve)	rosso rubino con riflessi granato con l'invecchiamento	intenso, caratteristico	secco, caldo robusto, pieno, armonico		13% vol	4,5 g/l	20,0 g/l		
<b>Etna Rosato</b>	rosato più o meno intenso anche con riflessi aranciati	intenso, caratteristico	secco, armonico		12% vol	5,0 g/l	18,0 g/l		
<b>Etna Spumante rosato o rosé</b> (vinif. in rosato uve rosse o vinif. coacervo uve rosse e bianche; solo metodo classico, permanenza sui lieviti almeno 18 mesi) sia VS che VSQ	rosato più o meno intenso anche con riflessi aranciati	intenso e caratteristico, talvolta con note floreali e speziate accompagnate da un delicato sentore di lievito	pieno, armonico, di buona persistenza; da brut ad extra-dry	fine e persistente	11% vol	5,0 g/l	15,0 g/l		
<b>Etna Spumante vinificato in bianco</b> (vinif. in bianco uve rosse; solo metodo classico, permanenza sui lieviti almeno 18 mesi) sia VS che VSQ	giallo paglierino più o meno intenso	intenso e caratteristico, talvolta con note agrumate accompagnate da un delicato sentore di lievito	pieno, armonico, di buona persistenza; da brut ad extra-dry	fine e persistente	11% vol	5,0 g/l	15,0 g/l		

Negli anni '90 la DOC "Etna", da un punto di vista quantitativo, era la terza DOC siciliana più rappresentativa dopo la DOC Marsala, che era di gran lunga la DOC maggiormente prodotta in Sicilia e, la DOC Alcamo; i dati trasmessi dalla CCIAA di CT attestano dal 1993 al 2001 una produzione media della DOC Etna di circa 8.000 hl annui.

Nel 2002 si registra invece un netto aumento di produzione con 12.668 ettolitri quantitativi che si mantengono pressochè costanti sino al 2006.

**TAB. 1-Produzione vino a DOC ETNA serie storica**

<b>ANNO</b>	<b>Produzione effettiva di vino</b>
	<i>hl</i>
<b>1989</b>	9.147
<b>1990</b>	4.635
<b>1991</b>	2.107
<b>1992</b>	7.936
<b>1993</b>	7.440
<b>1994</b>	7.029
<b>1995</b>	6.033
<b>1996</b>	7.313
<b>1997</b>	6.768
<b>1998</b>	8.946
<b>1999</b>	8.860
<b>2000</b>	9.750
<b>2001</b>	9.480
<b>2002</b>	12.668
<b>2003</b>	12.786
<b>2004</b>	13.230
<b>2005</b>	12.192
<b>2006</b>	13.100

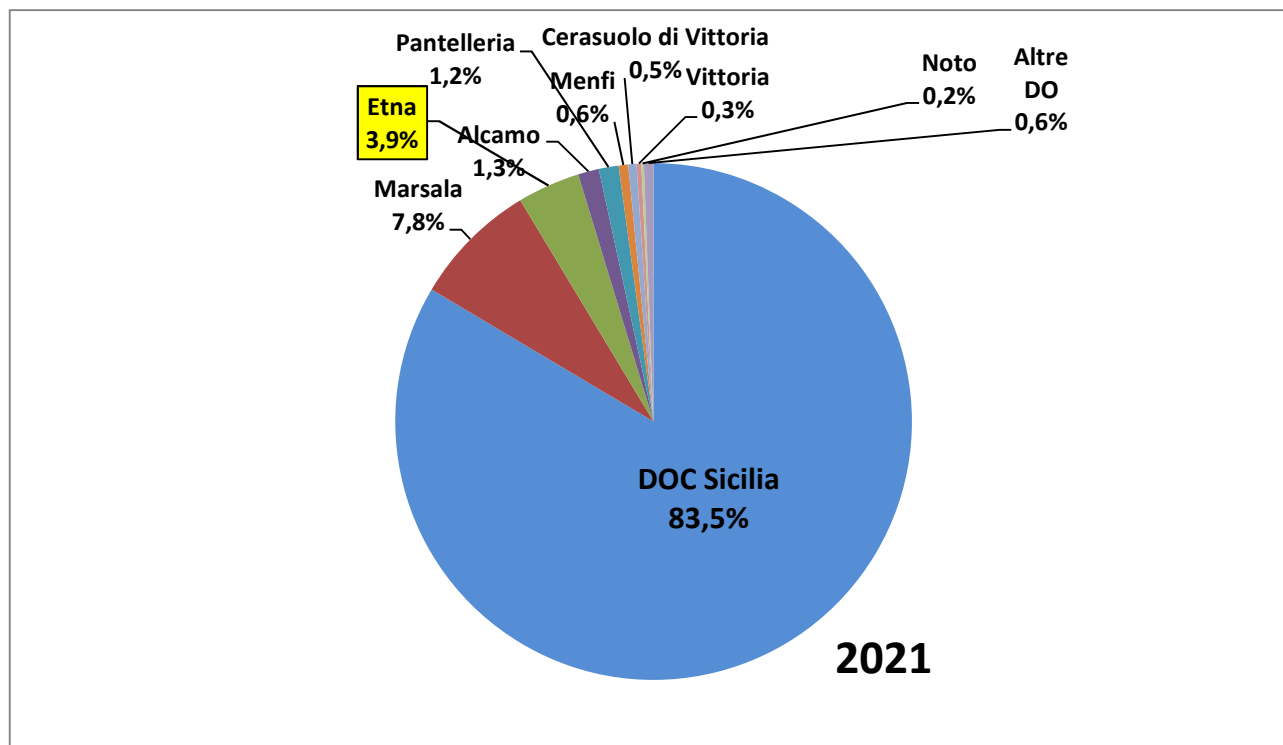
*Dati CCIAA di CT*

La serie storica dei dati a ns disposizione si interrompe al 2006 per poi riprendere nel 2012 con circa 9.000 hl ; da allora sia le richieste di certificazione che gli ettolitri certificati registrano un trend crescente ininterrotto, che pone la DOC ETNA dal 2014 ad oggi come la terza DOC prodotta in Sicilia dopo la DOC Sicilia e la DOC Marsala per quanto riguarda gli ettolitri certificati.

### Numero di Certificati emessi ed Ettolitri certificati (2012-2021)

D.O.	2012		2013		2014		2015		2016		2017		2018		2019		2020		2021	
	N° Certificati	HI certificati	N° Certificati	HI certificati	N° Certificati	HI certificati	N° Certificati	HI certificati	N° Certificati	HI certificati	N° Certificati	HI certificati	N° Certificati	HI certificati	N° Certificati	HI certificati	N° Certificati	HI certificati	N° Certificati	HI certificati
Alcamo	18	14.050,00	10	12.274,00	16	7.851,84	18	13.704,73	17	8.787,04	16	10.374,90	15	10.297,70	17	14.916,09	17	6.041,55	18	13.199,90
Cerasuolo di Vittoria	41	5.086,50	44	5.479,00	51	6.121,58	50	5.568,64	50	6.507,10	51	7.859,12	57	7.352,02	50	4.746,63	55	5.229,54	60	5.188,41
Contea di Sclafani/Valledolmo	4	933,59	4	886,28	6	1.315,94	7	1.647,16	5	1.359,48	3	835,25	6	712,00	3	600,00	3	572,87	4	455,94
Contessa Entellina	6	1.344,98	2	606,00	8	899,37	7	820,22	3	900,20	10	1.289,61	3	1.075,95	5	1.423,31	4	1.065,30	4	1.043,13
Delia Nivolelli	1	110	1	101,00	2	64,27	4	212,58	3	168,18	3	112,35	6	303,75	2	6,09	1	104,00	1	102,00
Eloro	9	850,71	20	1.416,20	14	902,53	16	1.033,41	21	1.195,13	14	857,58	20	822,35	19	725,56	15	687,37	11	568,67
Erice	5	1.354,00	13	1.654,46	10	1.359,40	14	1.827,00	14	1.762,40	11	1.638,30	11	1.317,50	7	1.291,70	11	896,65	11	1.191,21
Etna	79	9.428,80	127	12.571,50	165	16.069,50	214	20.013,58	270	23.966,23	296	27.396,24	321	27.470,16	418	34.373,51	418	31.599,57	515	39.542,87
Faro	8	367,06	8	410,24	4	108,70	5	208,50	13	407,24	12	470,65	9	320,93	15	396,86	6	228,00	7	199,94
Malvasia delle Lipari	6	335,05	8	329,75	19	766,55	12	383,20	14	356,10	18	455,00	9	288,83	16	262,20	9	175,24	18	345,48
Mamertino di Milazzo	11	348,06	10	308,00	13	594,88	17	591,08	14	610,55	13	428,18	19	714,40	11	486,33	19	603,90	17	454,71
Marsala	74	69.055,64	91	75.799,49	124	81.861,90	105	83.656,93	104	79.413,36	118	80.739,75	102	71.622,72	109	70.832,29	99	67.719,10	105	78.924,54
Menfi	6	158	6	164,70	4	100,00	7	1.845,65	13	2.733,50	17	3.306,70	26	4.580,90	21	4.961,60	20	4.154,35	21	6.074,00
Monreale	5	210	4	225,00	5	250,00	5	227,10	6	314,24	5	249,10	13	1.299,55	7	612,13	10	735,97	8	664,49
Pantelleria	35	9.027,78	34	8.694,07	34	6.596,93	44	8.558,10	50	14.017,50	51	3.167,03	50	8.326,90	51	9.756,80	42	7.459,90	58	12.429,06
Noto	18	2.917,01	22	2.254,87	10	1.547,48	24	2.611,98	23	2.551,70	32	2.502,73	20	1.808,30	24	2.332,82	19	1.761,18	23	1.600,11
Riesi	2	350	4	430,00	3	269,00	1	150,00	2	350,00	3	300,00	2	100,00	2	47,00	3	93,50	0	0,00
Sambuca di Sicilia	0	0	1	75,00	0	0,00	0	0,00	0	0,00	0	0,00	0	0,00	0	0,00	0	0,00	0	0,00
Salaparuta	2	200	8	678,03	5	289,35	20	1.054,25	11	694,30	14	596,60	12	667,40	19	854,50	17	796,75	16	690,74
S. Margherita Belice	0	0	0	0,00	0	0,00	0	0,00	1	25,00	1	10,00	1	7,00	0	0,00	0	0,00	0	0,00
Sciacca	0	0	0	0,00	0	0,00	0	0,00	0	0,00	0	0,00	0	0	0	0	0	0	2	92,00
Sicilia	26	12.524,55	394	161.265,68	546	212.325,65	591	211.570,57	636	231.756,37	834	337.721,64	1.627	790.944,72	1.802	820.573,08	1.818	796.550,62	2.039	842.024,74
Siracusa	1	60	9	297,75	2	100,00	9	165,48	7	161,28	4	117,17	2	108,22	5	178,12	10	328,12	9	276,04
Vittoria	11	1.057,85	12	1.119,99	24	1.965,73	24	2.234,17	26	2.555,89	32	2.432,12	40	2.980,10	32	2.949,68	24	1.684,57	43	2.883,22
<b>TOTALE</b>	<b>368</b>	<b>129.769,58</b>	<b>832</b>	<b>287.041,01</b>	<b>1.065</b>	<b>341.360,60</b>	<b>1.194</b>	<b>358.084,33</b>	<b>1.303</b>	<b>380.592,79</b>	<b>1.558</b>	<b>482.859,98</b>	<b>2.371</b>	<b>933.121,40</b>	<b>2.635</b>	<b>972.326,30</b>	<b>2.620</b>	<b>928.488,05</b>	<b>2.990</b>	<b>1.007.951,20</b>

**Graf. 1, 2, 3, 4, 5 e 6 -Incidenza quantitativa di ciascuna DO sul quantitativo totale regionale certificato.**



**Tab. 3 Incidenza quantitativa delle principali denominazioni**

<b>Incidenza quantitativi certificati per DO</b>							
	<b>2012</b>	<b>2016</b>	<b>2017</b>	<b>2018</b>	<b>2019</b>	<b>2020</b>	<b>2021</b>
<b>D.O.</b>	%	%	%	%	%	%	%
<b>DOC Sicilia</b>	9,7%	60,9%	69,9%	84,8%	84,4%	85,8%	83,5%
<b>Marsala</b>	53,2%	20,9%	16,7%	7,7%	7,3%	7,3%	7,8%
<b>Etna</b>	7,3%	6,3%	5,7%	2,9%	3,5%	3,4%	3,9%
<b>Alcorno</b>	10,8%	2,3%	2,1%	1,1%	1,5%	0,7%	1,3%
<b>Pantelleria</b>	7,0%	3,7%	0,7%	0,9%	1,0%	0,8%	1,2%

Per quanto riguarda invece il numero di certificati emessi (vedi Tab. 4) la DOC Etna figura al secondo posto, dopo la DOC Sicilia , con 270 certificati d' idoneità nel 2016, 296 nel 2017 , 321 nel 2018, 418 nel 2019 e nel 2020, e 515 nel 2021 precedendo la DOC Marsala; ciò rispecchia la realtà produttiva della DOC Etna che è costituita da numerose piccole aziende a differenza della DOC Marsala la cui produzione è accentrata presso poche ma grosse aziende di trasformazione.

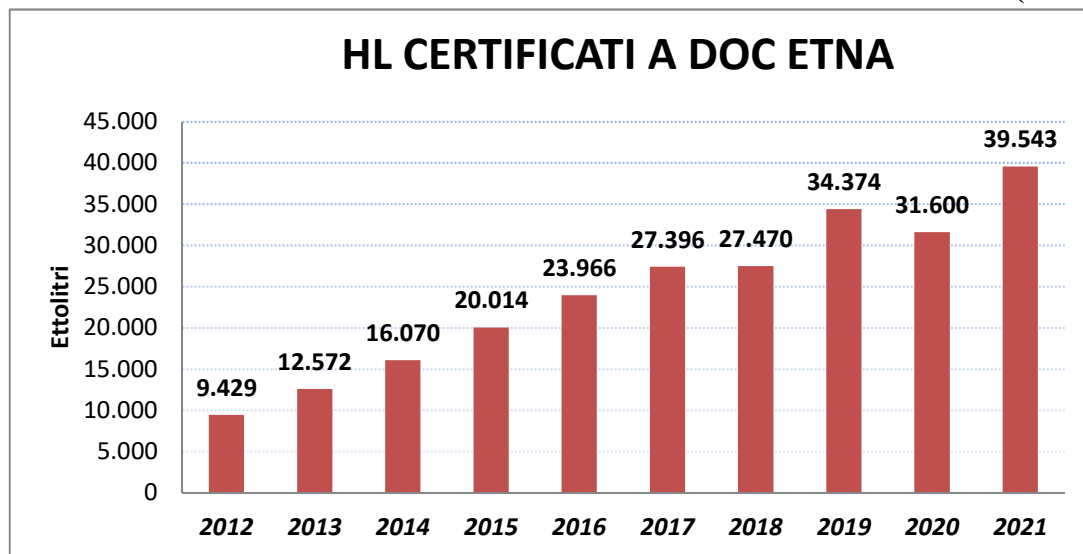
Dunque la DOC Etna, a differenza di altre DOC territoriali, come la DOC Alcamo, che hanno subito una netta diminuzione quantitativa anche perché molte ditte hanno preferito produrre DOC Sicilia, non ha risentito della nascita della DOC regionale; dal 2012 registra infatti una crescita ininterrotta sia come certificazione che come imbottigliato che come rivendicazione delle superfici e delle uve, che come numero di ditte che si assoggettano al ns organismo di controllo entrando nella filiera produttiva della DOC Etna, solo nel 2020 si è avuta un leggera flessione dovuta alla pandemia.

#### **Tab. 4 -Numero di Certificati rilasciati per DOC Anni 2012—2021**

2012		2016		2017		2018		2019		2020		2021	
D.O.	N° Certificati rilasciati	D.O.	N° Certificati rilasciati	D.O.	N° Certificati rilasciati	D.O.	N° Certificati rilasciati	D.O.	N° Certificati rilasciati	D.O.	N° Certificati rilasciati	D.O.	N° Certificati rilasciati
Etna	79	Sicilia	636	Sicilia	834	Sicilia	1.627	Sicilia	1.802	Sicilia	1.818	Sicilia	2.039
Marsala	74	Etna	270	Etna	296	Etna	321	Etna	418	Etna	418	Etna	515
Cerasuolo di Vittoria	41	Marsala	104	Marsala	118	Marsala	102	Marsala	109	Marsala	99	Marsala	105
Pantelleria	35	Cerasuolo di Vittoria	50	Cerasuolo di Vittoria	51	Cerasuolo di Vittoria	57	Pantelleria	51	Cerasuolo di Vittoria	55	Cerasuolo di Vittoria	60
Sicilia	26	Pantelleria	50	Pantelleria	51	Pantelleria	50	Cerasuolo di Vittoria	50	Pantelleria	42	Pantelleria	58
Alcamo	18	Vittoria	26	Noto	32	Vittoria	40	Vittoria	32	Vittoria	24	Vittoria	43
Noto	18	Noto	23	Vittoria	32	Menfi	26	Noto	24	Menfi	20	Noto	23
Mamertino di Milazzo	11	Eloero	21	Malvasia delle Lipari	18	Eloero	20	Menfi	21	Mamertino di Milazzo	19	Menfi	21
Vittoria	11	Alcamo	17	Menfi	17	Noto	20	Eloero	19	Noto	19	Alcamo	18
Eloero	9	Erice	14	Alcamo	16	Mamertino di Milazzo	19	Salaparuta	19	Salaparuta	17	Malvasia delle Lipari	18
Faro	8	Malvasia delle Lipari	14	Eloero	14	Alcamo	15	Alcamo	17	Alcamo	17	Mamertino di Milazzo	17
Contessa Entellina	6	Mamertino di Milazzo	14	Salaparuta	14	Monreale	13	Malvasia delle Lipari	16	Eloero	15	Salaparuta	16
Malvasia delle Lipari	6	Faro	13	Mamertino di Milazzo	13	Salaparuta	12	Faro	15	Erice	11	Eloero	11
Menfi	6	Menfi	13	Faro	12	Erice	11	Mamertino di Milazzo	11	Monreale	10	Erice	11
Erice	5	Salaparuta	11	Erice	11	Faro	9	Erice	7	Siracusa	10	Monreale	8
Monreale	5	Siracusa	7	Contessa Entellina	10	Malvasia delle Lipari	9	Monreale	7	Malvasia delle Lipari	9	Siracusa	9
Contea di Sclafani	4	Monreale	6	Monreale	5	Contea di Sclafani/Valledolmo	6	Contessa Entellina	5	Faro	6	Faro	7
Riesi	2	Contea di Sclafani	5	Siracusa	4	Delia Nivolelli	6	Siracusa	5	Contessa Entellina	4	Contessa Entellina	4
Salaparuta	2	Contessa Entellina	3	Contea di Sclafani	3	Contessa Entellina	3	Contea di Sclafani/Valledolmo	3	Contea di Sclafani/Valledolmo	3	Contea di Sclafani/Valledolmo	4
Delia Nivolelli	1	Delia Nivolelli	3	Delia Nivolelli	3	Riesi	2	Delia Nivolelli	2	Delia Nivolelli	1	Sciaccia	2
Siracusa	1	Riesi	2	Riesi	3	Siracusa	2	Riesi	2	Riesi	3	Delia Nivolelli	1
Sambuca di Sicilia	0	S. Margherita Belice	1	S. Margherita Belice	1	S. Margherita Belice	1	Sambuca di Sicilia	0	Sambuca di Sicilia	0	Riesi	0
S. Margherita Belice	0	Sambuca di Sicilia	0	Sambuca di Sicilia	0	Sambuca di Sicilia	0	S. Margherita Belice	0	S. Margherita Belice	0	Sambuca di Sicilia	0



**Graf.7 -CERTIFICAZIONE-Ettoltri certificati a DOC ETNA (2012-2021)**



Come si può vedere dal Graf.7 e dalla tabella i quantitativi di prodotto certificato a DOC Etna sono infatti passati da circa 9.429 hl nel 2012 agli oltre 30.000 hl del 2019 e 2020, sino ai 39.543 del 2021

**Tab. 4-N° di Certificati emessi ed ettoltri certificati (2012-2021)**

ANNO	N° Certificati	HL certificati
2012	79	9.428,80
2013	127	12.571,50
2014	165	16.069,51
2015	214	20.013,58
2016	270	23.966,23
2017	296	27.396,24
2018	321	27.470,16
2019	418	34.373,51
2020	418	31.599,57
2021	515	39.542,87

Ma esaminiamo ora i quantitativi certificati per singola tipologia :

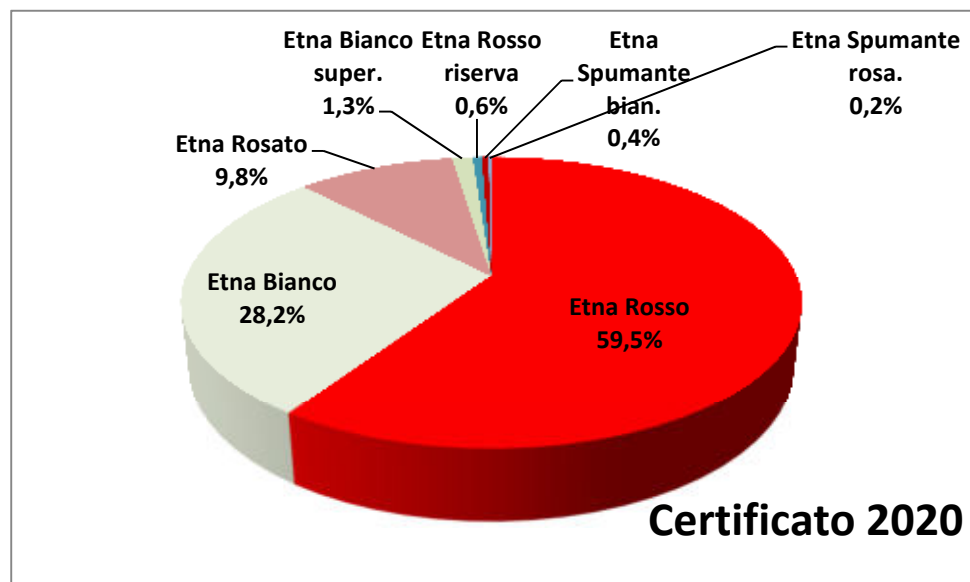
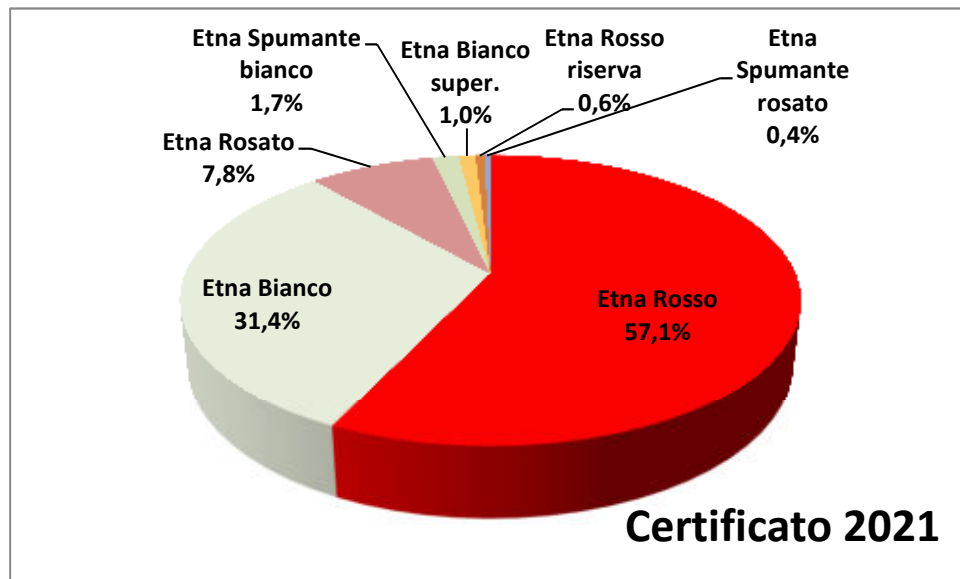
## TAB-5 Certificazione a DOC ETNA per singola tipologia (2012-2021)

TIPOLOGIA	2012		2013		2014		2015		2016		2017		2018		2019		2020		2021	
	N° Certificati	HI certificati	N° Certificati	HI certificati	N° Certificati	HI certificati	N° Certificati	HI Certificati	N° Certificati	HI Certificati	N° Certificati	HI Certificati	N° Certificati	HI Certificati	N° Certificati	HI Certificati	N° Certificati	HI Certificati	N° Certificati	HI Certificati
Etna Rosso	47	6.355,91	76	8.606,42	90	10.528,86	115	13.353,33	153	15.974,77	157	17.361,80	166	17.222,15	217	19.379,69	213	18.802,02	255	22.577,86
Etna Bianco	20	2.393,19	32	3.297,82	46	4.391,98	59	5.110,22	73	6.158,55	81	7.381,98	88	7.268,48	112	10.886,02	109	8.910,97	140	12.425,59
Etna Rosato	9	292,7	15	440,51	17	688,49	28	1.044,24	31	1.190,10	42	2.068,64	42	1.942,53	57	2.981,51	64	3.106,85	63	3.092,91
Etna Spumante bian.					3	29,06	5	165,59	6	335,07	6	274,19	10	477,56	10	478,69	9	131,86	19	663,53
Etna Bianco super.	3	387	3	217	8	420,94	4	304	6	286	6	250,5	7	377,87	11	365,9	11	409,73	15	413,5
Etna Rosso riserva					0	0	1	14,78	1	21,75	2	35	6	135,36	7	207,19	7	180,74	13	218,48
Etna Spumante rosa.			1	9,75	1	10,18	2	21,42			2	24,12	2	46,22	4	74,53	5	57,41	10	151,02
ETNA TOTALE	79	9.428,80	127	12.571,50	165	16.069,51	214	20.013,58	270	23.966,24	296	27.396,24	321	27.470,17	418	34.373,53	418	31.599,58	515	39.542,89

Dati OdCC Vini IRVO

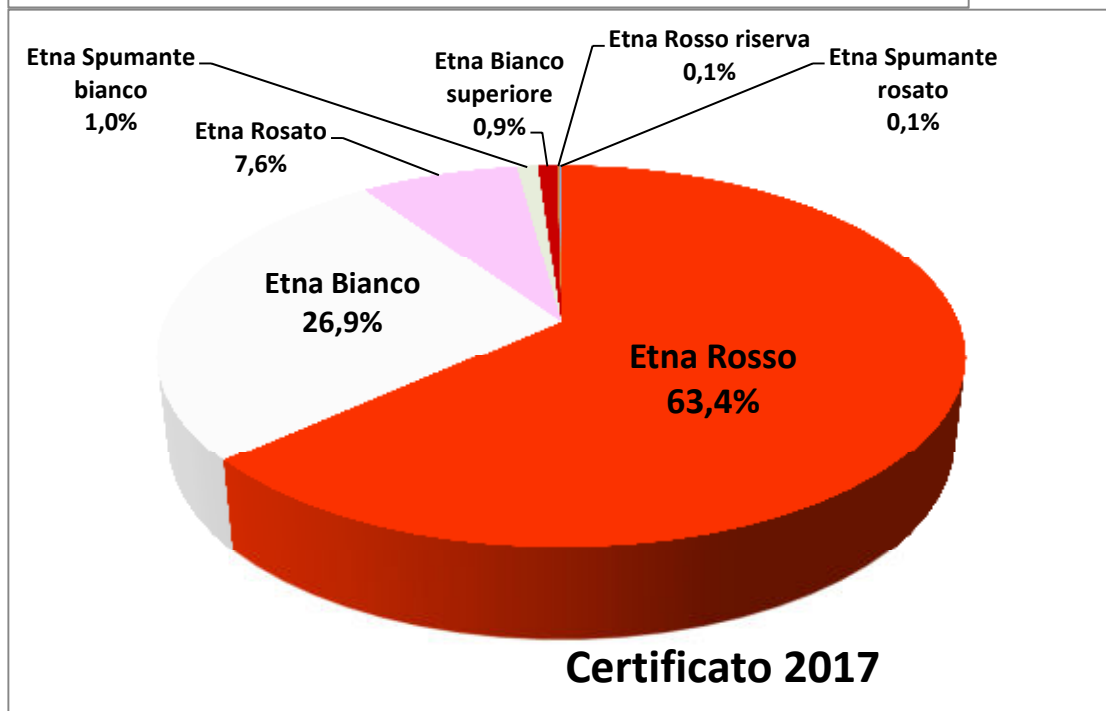
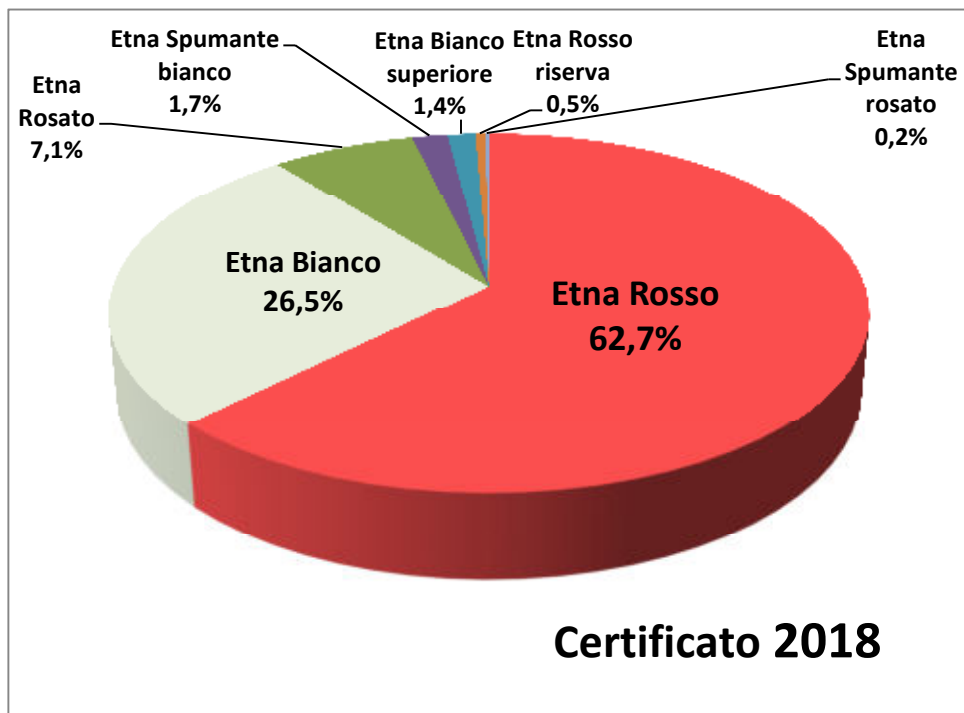
La tipologia di gran lunga più certificata (vedi Graf. 8 e 9) è l'*Etna rosso* con una incidenza negli ultimi anni intorno al 60%, seguita a distanza dall'*Etna bianco* con circa il 28% nel 2020, dall'*Etna rosato* in crescita negli ultimi due anni (8,7% nel 2019 e 9,8% nel 2020) e dall'*Etna bianco superiore* (1,3% nel 2020), le altre tipologie hanno percentuali di incidenza inferiori all'1%.

**Graf. 9-Incidenza quantitativa di ciascuna tipologia sul quantitativo totale certificato a DOC Etna nel 2021 e nel 2020**



Dati OdCC Vini IRVO

**Graf. 8-Incidenza quantitativa di ciascuna tipologia sul quantitativo totale certificato a DOC Etna 2017 e 2018**

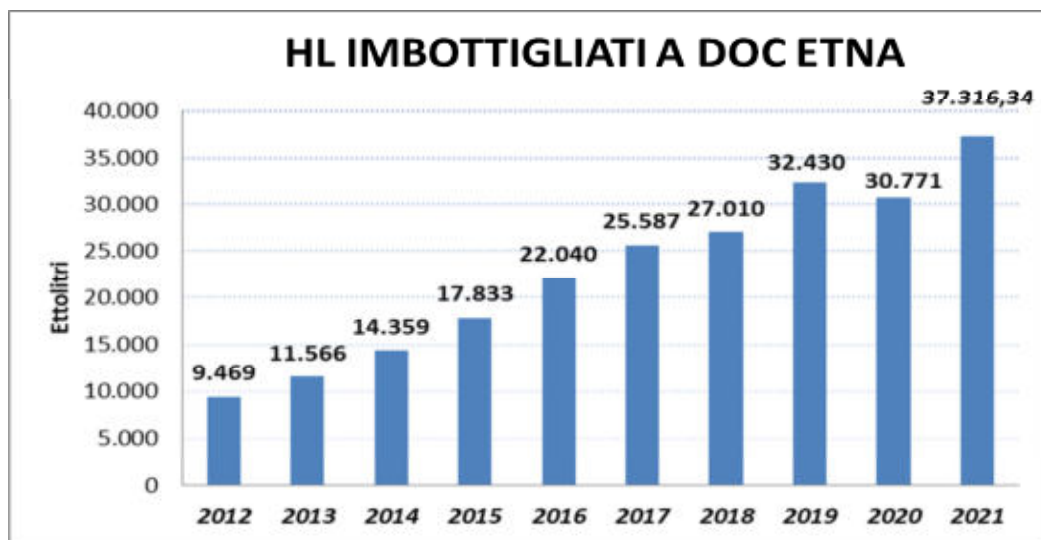


**TAB-6 Incidenza per tipologia dei quantitativi certificati a DOC ETNA**

	<b>2017</b>	<b>2018</b>	<b>2019</b>	<b>2020</b>	<b>2021</b>
<b>Tipologia</b>	Certificato	Certificato	Certificato	Certificato	Certificato
	%	%	%	%	%
<b>Etna Rosso</b>	63,4%	62,7%	56,4%	59,5%	57,1%
<b>Etna Bianco</b>	26,9%	26,5%	31,7%	28,2%	31,4%
<b>Etna Rosato</b>	7,6%	7,1%	8,7%	9,8%	7,8%
<b>Etna Spumante bianco</b>	1,0%	1,7%	1,4%	0,4%	1,7%
<b>Etna Bianco superiore</b>	0,9%	1,4%	1,1%	1,3%	1,0%
<b>Etna Rosso riserva</b>	0,1%	0,5%	0,6%	0,6%	0,6%
<b>Etna Spumante rosato</b>	0,1%	0,2%	0,2%	0,2%	0,4%
<b>ETNA TOTALE</b>	<b>100,0%</b>	<b>100,0%</b>	<b>100,1%</b>	<b>100,0%</b>	<b>100,0%</b>

Per quanto riguarda il **prodotto imbottigliato** si vede che, così come la superficie rivendicata ed il prodotto certificato, negli anni sia andato aumentando, (vedi Graf.10) e, dopo il calo del 2020 dovuto all'effetto pandemia, nel 2021 dove si registra una netta crescita con oltre 37.000 ettolitri certificati.

**GRAF.10- Quantitativo in hl di prodotto a DOC Etna imbottigliato (2012-2021)**



Dati OdCC Vini IRVO

Vediamo che l'aumento di quantitativo imbottigliato sino al 2019 ha interessato tutte le tipologie previste dal disciplinare di produzione, nel 2020 si registra una flessione per l'*Etna rosso* e per l'*Etna bianco superiore*, mentre aumentano le bottiglie confezionate con le altre tipologie.

**Tab. 6-Quantitativo Imbottigliato DOC ETNA per tipologia (2012-2021)**

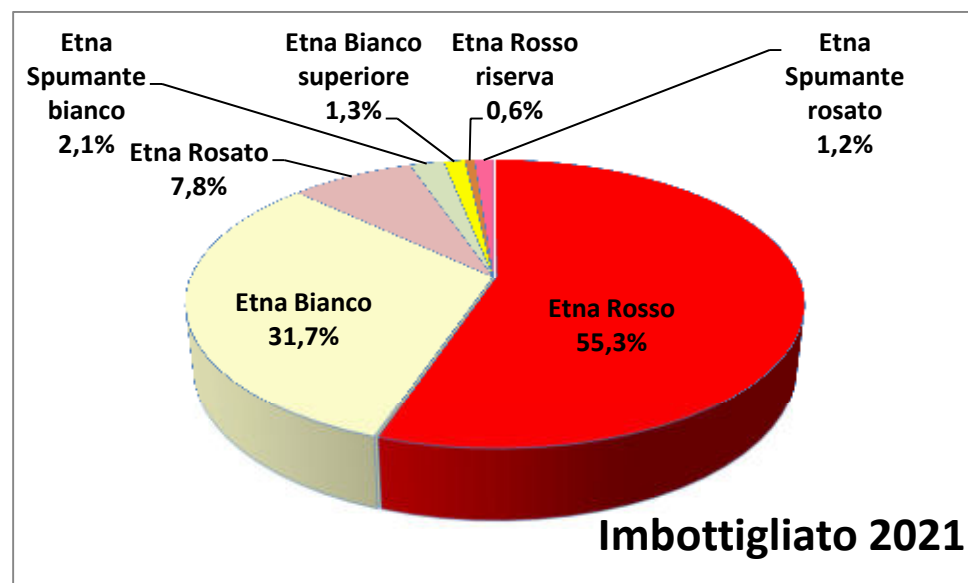
	<b>2012</b>	<b>2013</b>	<b>2014</b>	<b>2015</b>	<b>2016</b>	<b>2017</b>	<b>2018</b>	<b>2019</b>	<b>2020</b>	<b>2021</b>
<b>Tipologia</b>	Imbottigliato	Imbottigliato	Imbottigliato	Imbottigliato	Imbottigliato	Imbottigliato	Imbottigliato	Imbottigliato	Imbottigliato	Imbottigliato
	<i>hl</i>	<i>hl</i>	<i>hl</i>	<i>hl</i>	<i>hl</i>	<i>hl</i>	<i>hl</i>	<i>hl</i>	<i>hl</i>	<i>hl</i>
<b>Etna Rosso</b>	<b>6.544,35</b>	<b>8.198,40</b>	<b>9.166,32</b>	<b>11.470,25</b>	<b>14.489,33</b>	<b>15.701,90</b>	<b>16.016,49</b>	<b>19.227,91</b>	<b>16.877,83</b>	<b>20.631,66</b>
<b>Etna Bianco</b>	<b>2.290,85</b>	<b>2.616,10</b>	<b>3.937,20</b>	<b>4.990,05</b>	<b>5.642,54</b>	<b>7.197,05</b>	<b>7.753,74</b>	<b>9.152,59</b>	<b>9.284,09</b>	<b>11.836,44</b>
<b>Etna Rosato</b>	<b>264,34</b>	<b>415,89</b>	<b>667,49</b>	<b>951,57</b>	<b>1.170,17</b>	<b>1.785,33</b>	<b>1.971,59</b>	<b>2.581,31</b>	<b>2.820,86</b>	<b>2.891,18</b>
<b>Etna Spumante bianco</b>	<b>30,85</b>	<b>120,27</b>	<b>263,2</b>	<b>192,47</b>	<b>326,91</b>	<b>521,51</b>	<b>627,35</b>	<b>651,01</b>	<b>984,46</b>	<b>797,22</b>
<b>Etna Bianco superiore</b>	<b>317,03</b>	<b>215,13</b>	<b>289,6</b>	<b>218,72</b>	<b>353,69</b>	<b>219,59</b>	<b>394,31</b>	<b>404,81</b>	<b>220,32</b>	<b>494,57</b>
<b>Etna Rosso riserva</b>	<b>0</b>	<b>0</b>	<b>0</b>	<b>0</b>	<b>21,75</b>	<b>84,77</b>	<b>144,08</b>	<b>153,22</b>	<b>163,22</b>	<b>225,39</b>
<b>Etna Spumante rosato</b>	<b>21,53</b>	<b>0</b>	<b>35,57</b>	<b>10,13</b>	<b>35,98</b>	<b>76,82</b>	<b>82,55</b>	<b>259,41</b>	<b>422,19</b>	<b>439,88</b>
<b>ETNA TOTALE</b>	<b>9.468,93</b>	<b>11.565,79</b>	<b>14.359,38</b>	<b>17.833,19</b>	<b>22.040,36</b>	<b>25.586,96</b>	<b>26.990,11</b>	<b>32.430,26</b>	<b>30.772,97</b>	<b>37.316,34</b>

*B Dati OdCC Vini IRVO*

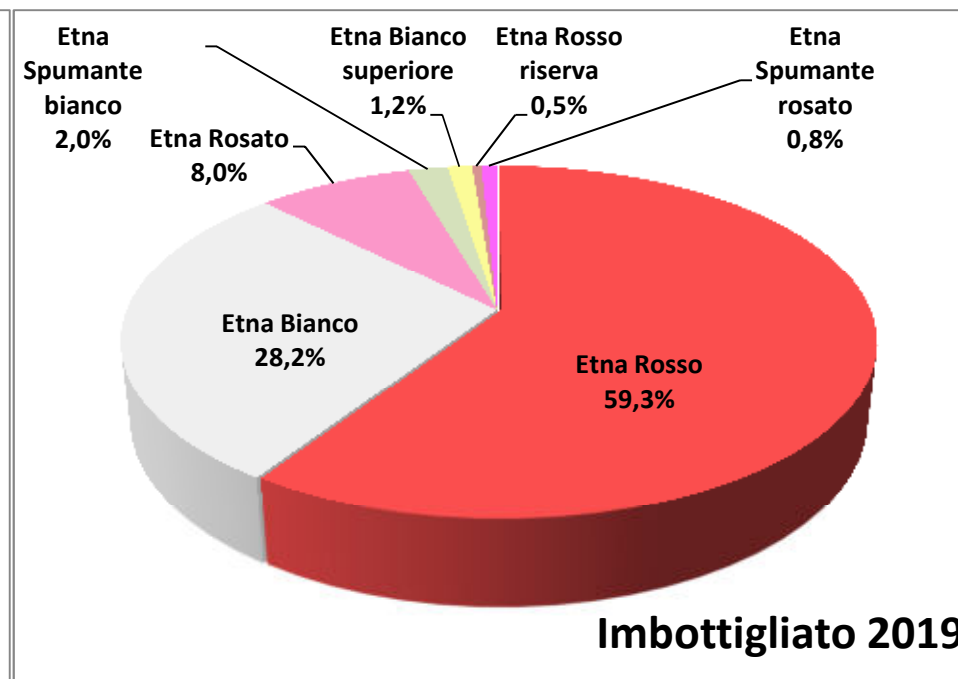
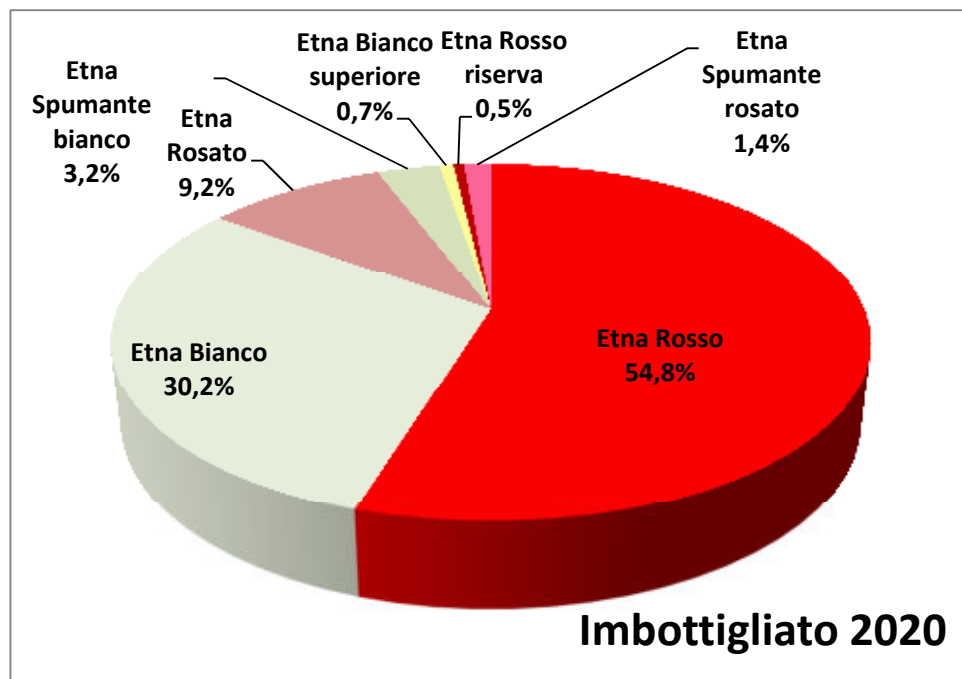
Così come per le certificazioni anche per l'imbottigliato (vedi Graf. 11) la tipologia di gran lunga più imbottigliata, è l'*Etna rosso*, con una incidenza di circa il 55% nel 2021, seguita dall'*Etna bianco* (31,7%), l'*Etna rosato* (7,8%) e l'*Etna spumante bianco* (2,1%).

**Tab. 7-Incidenza dell'imbottigliato a DOC ETNA per tipologia (2017-2021)**

	<b>2017</b>	<b>2018</b>	<b>2019</b>	<b>2020</b>	<b>2021</b>
<b>Tipologia</b>	Imbottigliato	Imbottigliato	Imbottigliato	Imbottigliato	Imbottigliato
	%	%	%	%	%
<b>Etna Rosso</b>	<b>61,4%</b>	<b>59,3%</b>	<b>59,3%</b>	<b>54,8%</b>	<b>55,3%</b>
<b>Etna Bianco</b>	<b>28,1%</b>	<b>28,7%</b>	<b>28,2%</b>	<b>30,2%</b>	<b>31,7%</b>
<b>Etna Rosato</b>	<b>7,0%</b>	<b>7,3%</b>	<b>8,0%</b>	<b>9,2%</b>	<b>7,8%</b>
<b>Etna Spumante bianco</b>	<b>2,0%</b>	<b>2,3%</b>	<b>2,0%</b>	<b>3,2%</b>	<b>2,1%</b>
<b>Etna Bianco superiore</b>	<b>0,9%</b>	<b>1,5%</b>	<b>1,2%</b>	<b>0,7%</b>	<b>1,3%</b>
<b>Etna Rosso riserva</b>	<b>0,3%</b>	<b>0,5%</b>	<b>0,5%</b>	<b>0,5%</b>	<b>0,6%</b>
<b>Etna Spumante rosato</b>	<b>0,3%</b>	<b>0,3%</b>	<b>0,8%</b>	<b>1,4%</b>	<b>1,2%</b>
<b>ETNA TOTALE</b>	<b>100,0%</b>	<b>100,0%</b>	<b>100,0%</b>	<b>100,0%</b>	<b>100,0%</b>



**Graf. 11-Incidenza quantitativa per tipologia sul quantitativo totale imbottigliato a DOC Etna (2019, 2020 e 2021)**





Per quanto riguarda le rivendicazioni annuali AGEA delle uve (vedi Tab.7 e Graf. 12 e 13) , si può notare come i valori del numero di viticoltori che rivendicano uve a DOC Etna, la superficie rivendicata e l'uva rivendicata a DOC Etna registrano una crescita ininterrotta dal 2011 al 2020, senza neanche la lieve flessione nel 2020 causa pandemia, registrata per le certificazioni e per gli imbottigliamenti.

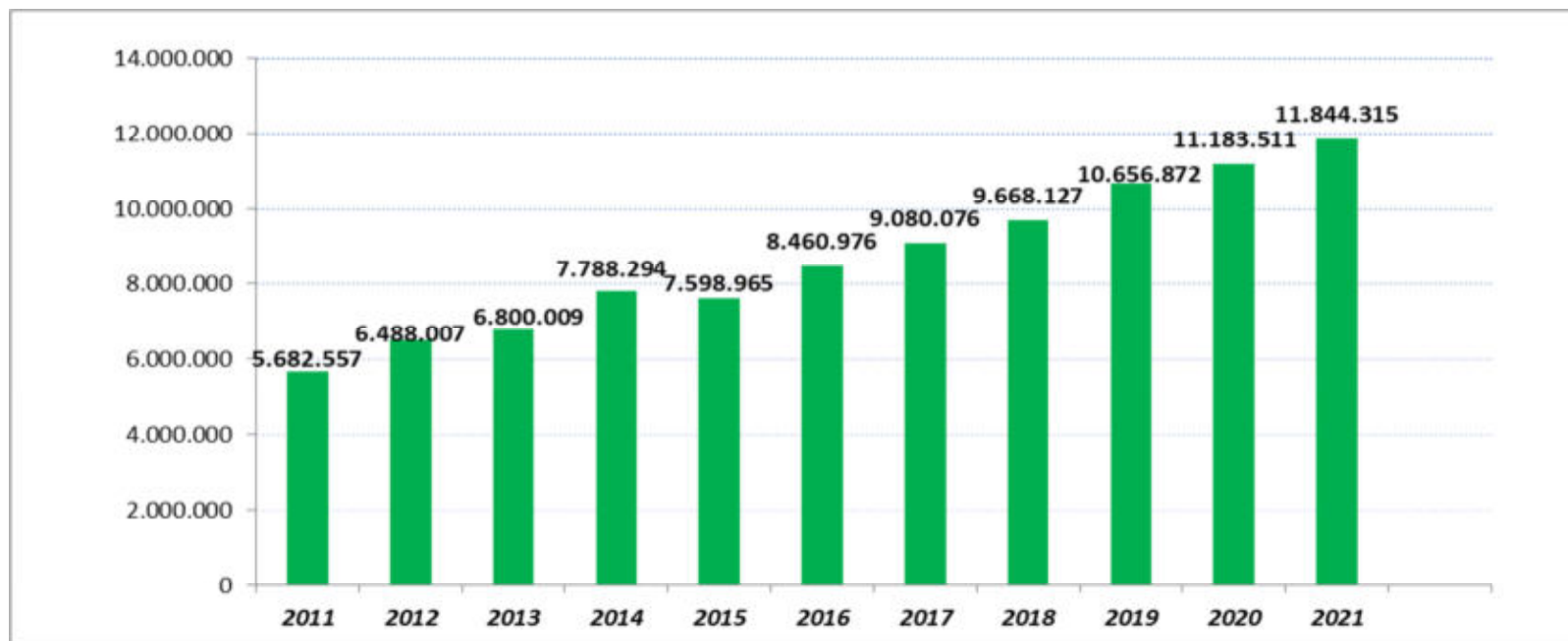
**TAB.7-RIVENDICAZIONI AGEA DOC ETNA (2011-2020)**

<b>ANNO</b>	<b>N° viticoltori rivendicanti</b>	<b>Superficie rivendicata (MQ)</b>	<b>Uva rivendicata (Kg)</b>
2011	176	5.682.557	2.397.991
2012	202	6.488.007	3.144.766
2013	202	6.800.009	3.733.617
2014	241	7.788.294	3.832.628
2015	245	7.598.965	3.877.983
2016	275	8.460.976	5.166.835
2017	324	9.080.076	5.390.407
2018	342	9.668.127	6.033.417
2019	372	10.656.872	6.163.568
2020	383	11.183.511	6.183.511
2021	399	11.844.315	6.794.034

*Dati AGEA/SIAN*

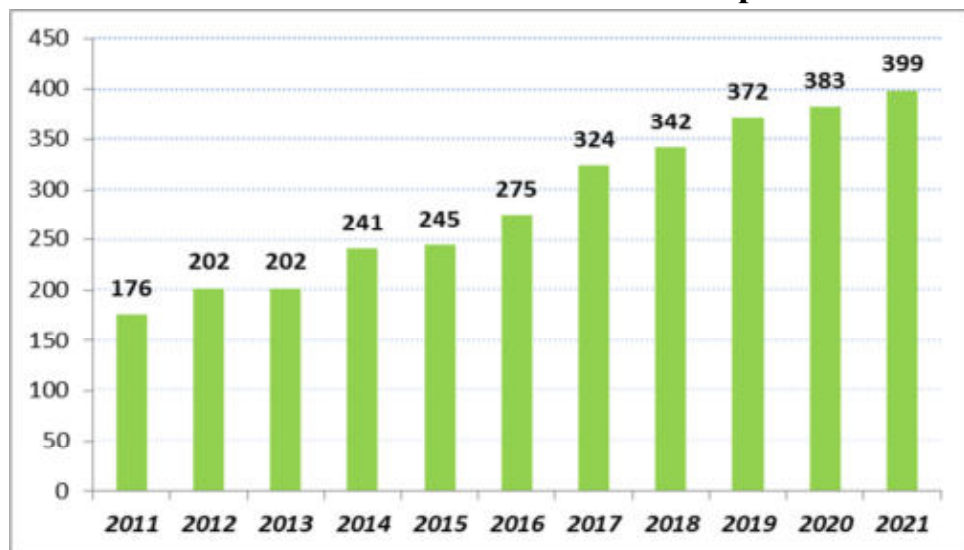
Tra i dati di rivendicazione e quelli di certificazione ed imbottigliamento possono esserci delle non corrispondenze dovute alla riclassificazioni/declassamenti delle partite di vino atto dopo la rivendicazione e prima della certificazione o dopo la certificazione prima dell'imbottigliamento.

**Graf. 12-Superfici rivendicate a DOC ETNA (MQ) (2011-2021)**



*Elaborazione OdCC Vini IRVO su dati AGEA/SIAN*

**Graf. 13-Numero di viticoltori rivendicanti superfici e uve ad DOC ETNA**



*Elaborazione OdCC Vini IRVO su dati AGEA/SIAN*

**TAB. 8-RIVENDICAZIONI AGEA Superfici ed Uve a DOC ETNA PER TIPOLOGIA (2011-2020)**

	<b>2011</b>		<b>2012</b>		<b>2013</b>		<b>2014</b>		<b>2015</b>	
<b>TIPOLOGIA</b>	Superf. Rivendicata	Uva rivendicata	Superf. Rivendicata	Uva rivendicata	Superf. Rivendicata	Uva rivendicata	Superf. Rivendicata	Uva rivendicata	Superf. Rivendicata	Uva rivendicata
	<i>metri quadri</i>	<i>KG</i>	<i>metri quadri</i>	<i>KG</i>	<i>metri quadri</i>	<i>KG</i>	<i>metri quadri</i>	<i>KG</i>	<i>metri quadri</i>	<i>KG</i>
ETNA ROSSO	4.650.983	1.861.903	5.334.566	2.457.857	3.106.055	1.613.176	5.846.147	2.758.042	5.630.762	2.744.958
ETNA BIANCO	737.411	394.963	775.940	503.161	2.485.875	1.505.995	1.238.085	723.041	1.291.747	786.455
ETNA ROSATO	44.493	23.820	99.601	55.411	539.095	268.997	263.336	148.237	299.855	179.550
ETNA BIANCO SUPERIORE	249.670	117.305	232.498	96.115	431.915	227.461	242.847	107.123	251.545	86.895
ETNA SPUMANTE BIANCO			30.359	22.637	165.281	88.088	62.337	37.740	58.185	37.650
ETNA ROSSO RISERVA			5.359	4.286	44.774	16.100	118.579	48.285	46.888	30.915
ETNA SPUMANTE ROSATO			9.684	5.299	27.014	13.800	16.963	10.160	19.983	11.560
<b>TOTALE DOC ETNA</b>	<b>5.682.557</b>	<b>2.397.991</b>	<b>6.488.007</b>	<b>3.144.766</b>	<b>6.800.009</b>	<b>3.733.617</b>	<b>7.788.294</b>	<b>3.832.628</b>	<b>7.598.965</b>	<b>3.877.983</b>

*Dati AGEA/SIAN*

	<b>2016</b>		<b>2017</b>		<b>2018</b>		<b>2019</b>		<b>2020</b>	
<b>TIPOLOGIA</b>	Superf. Rivendicata	Uva rivendicata	Superf. Rivendicata	Uva rivendicata	Superf. Rivendicata	Uva rivendicata	Superf. Rivendicata	Uva rivendicata	Superf. Rivendicata	Uva rivendicata
	<i>metri quadri</i>	<i>KG</i>	<i>metri quadri</i>	<i>KG</i>	<i>metri quadri</i>	<i>KG</i>	<i>metri quadri</i>	<i>KG</i>	<i>metri quadri</i>	<i>KG</i>
ETNA ROSSO	5.851.428	3.466.537	6.299.260	3.594.392	6.564.861	3.926.716	6.665.523	3.756.069	6.705.121	3.452.308
ETNA BIANCO	1.470.305	1.056.537	1.600.401	1.141.635	1.906.097	1.357.945	2.513.236	1.547.994	2.921.000	1.815.556
ETNA ROSATO	519.202	304.396	529.372	276.860	527.598	337.451	624.879	372.356	673.607	393.569
ETNA BIANCO SUPERIORE	331.436	144.933	315.294	142.892	349.238	169.774	388.053	161.392	431.708	217.255
ETNA SPUMANTE BIANCO	128.515	93.680	155.655	98.830	174.339	146.374	268.526	202.817	262.073	187.870
ETNA ROSSO RISERVA	133.969	82.902	121.335	79.776	88.758	56.947	130.862	79.080	143.001	84.027
ETNA SPUMANTE ROSATO	26.121	17.850	12.987	9.741	57.236	38.210	65.793	43.860	46.768	32.926
<b>TOTALE DOC ETNA</b>	<b>8.460.976</b>	<b>5.166.835</b>	<b>9.034.304</b>	<b>5.344.126</b>	<b>9.668.127</b>	<b>6.033.417</b>	<b>10.656.872</b>	<b>6.163.568</b>	<b>11.183.278</b>	<b>6.183.511</b>

*Dati AGEA/SIAN*

Le **ditte assoggettate** per la DOC “Etna” al 7 giugno 2022 all’ OdCC (Organismo di Controllo e Certificazione) IRVO sono 128 (una stessa ditta può essere assoggettata solo per una tipologia di soggetto o per più tipologie di soggetto).

In dettaglio le ditte assoggettate come “vinificatore” sono 121 di cui 7 solo come vinificatore, 114 come vinificatore ed anche imbottigliatore

Invece le aziende assoggettate come “imbottigliatore” sono 121 di cui 7 solo come imbottigliatore, 114 sia come imbottigliatore che come vinificatore

Non esistono ditte assoggettate come intermediari di vini sfusi, cioè quelle ditte che acquistano e vendono esclusivamente vino sfuso e né vinificano né imbottigliano.

Sono 3 le ditte imbottigiatrici che usufruiscono della deroga ministeriale all’imbottigliamento fuori zona delimitata, 1 nel messinese e 2 ditte catanesi che hanno ottenuto la deroga ad effettuare presso un contoterzista sito nel ragusano.

<b>DITTE ASSOGGETTATE ALL'ODCC VINI IRVO PER LA DOC ETNA (al 07/06/2022)</b>	<b>128</b>	<b>VIINIFICATORI</b>	<b>121</b>	<b>7</b>	<b>Solo Vinificatori</b>
				<b>114</b>	<b>Vinificatori ed Imbottigliatori</b>
		<b>IMBOTTIGLIATORI</b>	<b>121</b>	<b>7</b>	<b>Solo Imbottigliatori</b>
				<b>114</b>	<b>Imbottigliatori e Vinificatori</b>
		<b>INTERMEDIARI VINI SFUSI</b>	<b>0</b>		

*Dati OdCC Vini IRVO*

**Tab-9 –Ditte assoggettate all’OdCC Vini IRVO**

<b>Anno</b>	<b>N° aziende</b>	<b>Vinificatori</b>	<b>Imbottigliatori</b>
<b>2015</b>	<b>76</b>	<b>76</b>	<b>76</b>
<b>2016</b>	<b>83</b>	<b>78</b>	<b>77</b>
<b>2017</b>	<b>90</b>	<b>90</b>	<b>89</b>
<b>gen-18</b>	<b>99</b>	<b>94</b>	<b>93</b>
<b>set-18</b>	<b>104</b>	<b>98</b>	<b>98</b>
<b>nov-18</b>	<b>106</b>	<b>100</b>	<b>100</b>
<b>gen-19</b>	<b>108</b>	<b>102</b>	<b>102</b>
<b>giu-19</b>	<b>110</b>	<b>103</b>	<b>104</b>
<b>lug-20</b>	<b>116</b>	<b>109</b>	<b>110</b>
<b>feb-21</b>	<b>120</b>	<b>114</b>	<b>114</b>
<b>giu-21</b>	<b>124</b>	<b>117</b>	<b>118</b>
<b>feb-22</b>	<b>127</b>	<b>120</b>	<b>120</b>
<b>giu-22</b>	<b>128</b>	<b>121</b>	<b>121</b>

*A cura Dr.ssa Francesca Salvia Osservatorio Vitivinicolo ed Olivicolo-oleario regionale IRVO*

*Giugno 2022*

